


BOORCONSOLES

SADARO INSLAGDOOK


- standaard inslagdook
- boren Ø 16 mm of Ø 20 mm

Art. Nr.		Ø(mm)	L (mm)	
S16065 *		16	65	100
S16090 *		16	90	100
S16120 *		16	120	100
S16160 *		16	160	100
S16200 *		16	200	100
S16240 *		16	240	100
SA20220 *		20	220	50
SA20260 *		20	260	50
SA20320 *		20	320	50

SADARO INSLAGDOOK

SADARO INSLAGDOOK U

- standaard inslagdook
- boren Ø 16 mm of Ø 20 mm

Art. Nr.		Ø(mm)	L (mm)	
SU16160 *		16	160	50
SU16200 *		16	200	50
SU16240 *		16	240	50
SU20220 *		20	220	50
SU20260 *		20	260	50
SU20320 *		20	320	50

SADARO INSLAGDOOK U


RAPID - FIX

- voor poreuze muren
- boren Ø 18 mm

Art. Nr.		Ø(mm)	L (mm)	
RRF120 *		18	120	100
RRF160 *		18	160	100

RAPID - FIX



INSLAGGEREEDSCHAP SADARO

Art. Nr.		Ø(mm)	
SACH16 *	Voor Sadaro	16	1
SCHU16 *	Voor 'U' Sadaro	16	1
SCHU20 *	Voor 'U' Sadaro	20	1



DEEL 1 : BOOR- EN INMETSELCONSOLES

TOEBEHOREN BOORCONSOLES

Art. Nr.			
RSB090 *	Geluidempingsvoetje		100
SSB016 *	Silent-bloc Ø 16mm		100
SSB020 *	Silent-bloc Ø 20mm		100
RRP000 *	Regelplaatje/Parkervijs zonder iso		100
RPV001 *	Parkervijs		100
RRP002 *	Regelplaatje/Parkervijs met iso		100
RNA040 *	Nylon afstandhouder		100
RSK120 *	Schroefconsolenset	120	25
RSK160 *	Schroefconsolenset	160	25



RSB090



SSB016



RSK 120





RNA040



RRP002

INMETSELCONSOLES

INMETSELCONSOLES EN ZIJVASTHOUDERS

Art. Nr.			
ICF032 *		320	50
IZV225 *		225	50



ICF032



IZV225