



CHEVILLES EN NYLON

Art. Nr.		Ø _(mm)		
500105	*	5		100
500106	*	6		100
500108	*	8		100
500110	*	10		50
500112	*	12		25
500114	*	14		25



500106


CHEVILLES EN NYLON AVEC COLLERETTE

Art. Nr.		Ø _(mm)		
500180	*	6		100
500182	*	8		100
500184	*	10		50




500180


CHEVILLES EN LAITON

Art. Nr.		Ø _(mm)		
503120	*	6		100
503125	*	8		50
503130	*	10		50
503135	*	12		25

CHEVILLES MÉTALLIQUES


Boren overbodig in gasbeton

Art. Nr.		Ø _(mm)	L _(mm)		
APM083	*	8	38		100
APM086	*	8	60		50
APM106	*	10	60		50




503120

ANCRAGES MÉTALLIQUES

Art. Nr.		Ø _(mm)		
504606	*	6		100
504608	*	8		100
504610	*	10		50
504612	*	12		50

POINÇON D'ANCRAGE MÉTALLIQUE

Art. Nr.		Ø _(mm)		
504646		6		1
504648		8		1
504650		10		1
504652		12		1




APM086


JEU DE FIXATION

Jeu de fixation comprenant : 4 tire-fond - 4 rondelles - 4 chevilles

Art. Nr.		Ø _(mm)	L _(mm)	
101430		8	50	
101431		8	60	



504648



101430




504606



APA421


CHEVILLES "ACOPLAC" AVEC VIS

Art. Nr.		\varnothing M	\varnothing (mm)	T (mm)		
APA421	*	4 x 21	8	4		200
APA432	*	4 x 32	8	3 - 9		200
APA446	*	4 x 46	8	3 - 20		200
APA459	*	4 x 59	8	34 - 38		100
APA537	*	5 x 37	11	6 - 13		100
APA552	*	5 x 52	11	3 - 16		100
APA565	*	5 x 65	11	14 - 32		50
APA580	*	5 x 80	11	28 - 45		50
APA637	*	6 x 37	13	6 - 13		100
APA652	*	6 x 52	13	3 - 16		50
APA665	*	6 x 65	13	14 - 32		50



APS5421


CHEVILLES "ACOPLAC" SANS VIS


Art. Nr.		\varnothing M	\varnothing (mm)	T (mm)		
APS421	*	4 x 21	8	4		200
APS432	*	4 x 32	8	3 - 9		200
APS446	*	4 x 46	8	3 - 20		200
APS459	*	4 x 59	8	34 - 38		100
APS537	*	5 x 37	11	6 - 13		100
APS552	*	5 x 52	11	3 - 16		100
APS565	*	5 x 65	11	14 - 32		50
APS580	*	5 x 80	11	28 - 45		50
APS637	*	6 x 37	13	6 - 13		100
APS652	*	6 x 52	13	3 - 16		50
APS665	*	6 x 65	13	14 - 32		50
APS680	*	6 x 80	13	28 - 45		50
APS837	*	8 x 37	13	6 - 13		100
APS852	*	8 x 52	13	3 - 16		50
APS865	*	8 x 65	13	14 - 32		50



AP0002

OUTILLAGE POUR CHEVILLES "ACOPLAC"

Art. Nr.			
AP0001	*		1
AP0002	*		1




AP0001




SP000640

CHEVILLES - "SPEED" M6

Art. Nr.		L (mm)		
SP000635	*	35		100
SP000640	*	40		200
SP000680	*	80		100

GRUPE 6 : ACCESSOIRES DE MONTAGE

VIS À OEILLET (VIS À MÉTAUX)

Art. Nr.		Ø(mm)	L(mm)	
103130 *		M6	25	100
103140 *		M8	30	100
103100 *	vis et écrou	M6	20	100



103130



VIS À ŒILLET (VIS À BOIS)

Art. Nr.		Ø(mm)	L(mm)	
103110 *		6	50	100



103110



BANDE DE MONTAGE ZINGUÉE

Art. Nr.			W(mm)	L(m)	
101512 *		1000	12	10	10
101513 *	cassette	600	12	10	10
101522 *		200	17	20	1
101510 *		600	17	10	10
101511 *	cassette	600	17	10	10
101521 *	boîte	200	17	20	1
101524 *		400	17	25	10
101527 *		300	25	25	10



101512


BANDE DE MONTAGE PLASTIFIÉE

Art. Nr.			W(mm)	L(m)	
101495 *		500	14	10	10
101497 *	boîte	250	19	20	1
101490 *		600	19	10	10
101491 *	boîte	250	19	20	1
101492 *	boîte	250	19	10	1
101500 *		450	27	10	10



101521


FIXATIONS POUR WC AVEC CAPUCHONS BLANCS

Art. Nr.		L(mm)	
502220 *		70	250



101495

FIXATIONS POUR WC AVEC CAPUCHONS CHROMÉS

Art. Nr.		L(mm)	
502234 *		70	250



502220

FIXATIONS POUR LAVABO

Art. Nr.		Ø(mm)	L(mm)	
520116 *		8	90	50
520115 *		8	110	50
520117 *		10	110	50
520114 *		10	140	50



502234

FIXATIONS RÉGLABLES POUR LAVABO

Art. Nr.		Ø(mm)	L(mm)	
520120 *		10	140	50
520125 *		10	140	50



520114