





**SAFE
SECURE
SOLID**



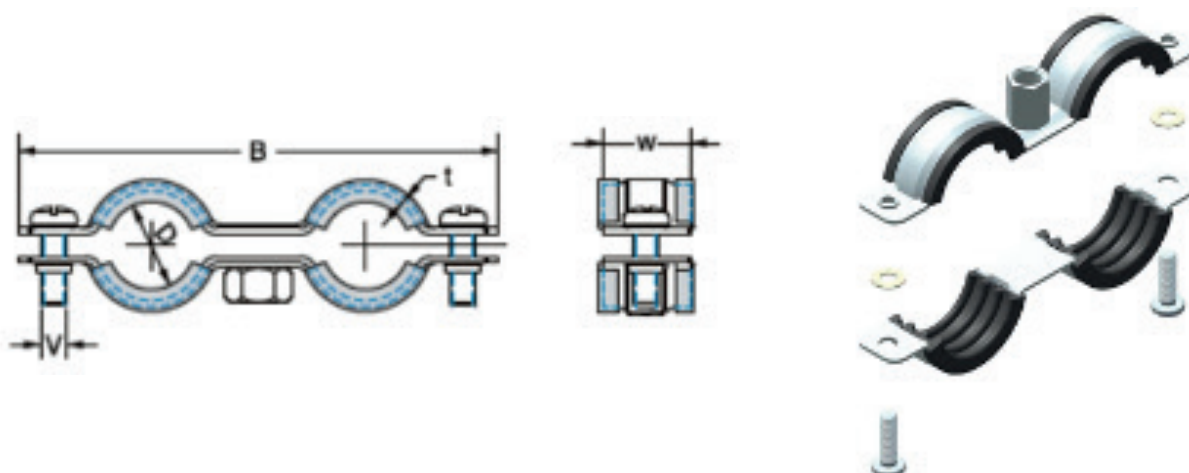
Double Classic bracket with EPDM insert

Robust tube bracket with EPDM insert for all tube types
 Combination nut M8/M10 on all available diameters
 Anti-loss roundel provided with both screws
 Suitable for horizontal and vertical mounting (wall, ceiling or mounting rail)
 Heat resistance according to DIN 4102: Class B2
 Sound-absorbing rubber according to DIN 4109
 Temperature resistance from -50°C to +110°C

Overview of sizes and weights

Article No	∅ (mm)	∅ (")	 M	B	W x t	Max load (N)	
50004706	15-18	3/8"	M8/M10	108	20x1.5	250	100
50004707	20-23	1/2"	M8/M10	115	20x1.5	250	75
50004708	25-28	3/4"	M8/M10	132	20x1.5	250	50
50004709	32-35	1"	M8/M10	146	20x1.5	250	50

Technical drawing







**SAFE
SECURE
SOLID**



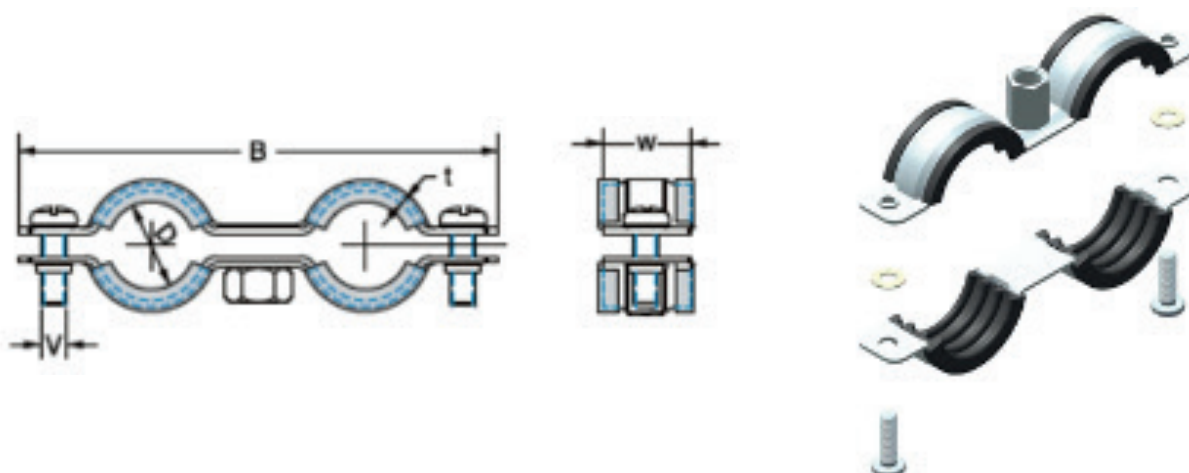
Dubbele Classic beugel met EPDM-inlage

Robuuste buisbeugel met EPDM-inlage voor alle buistypes
Combimoer M8/M10 op alle beschikbare diameters
Anti-verlies rondel voorzien bij beide schroeven
Geschikt voor horizontale en verticale montage (muur, plafond of montagerail)
Hittebestendigheid volgens DIN 4102: Klasse B2
Geluiddempende rubber volgens DIN 4109
Temperatuurbestendigheid van -50°C tot +110°C

Overzicht maten en gewichten

Artikel nr.	∅ (mm)	∅ (")	 M	B	W x t	Max last (N)	
50004706	15-18	3/8"	M8/M10	108	20x1.5	250	100
50004707	20-23	1/2"	M8/M10	115	20x1.5	250	75
50004708	25-28	3/4"	M8/M10	132	20x1.5	250	50
50004709	32-35	1"	M8/M10	146	20x1.5	250	50

Technische tekening







**SAFE
SECURE
SOLID**



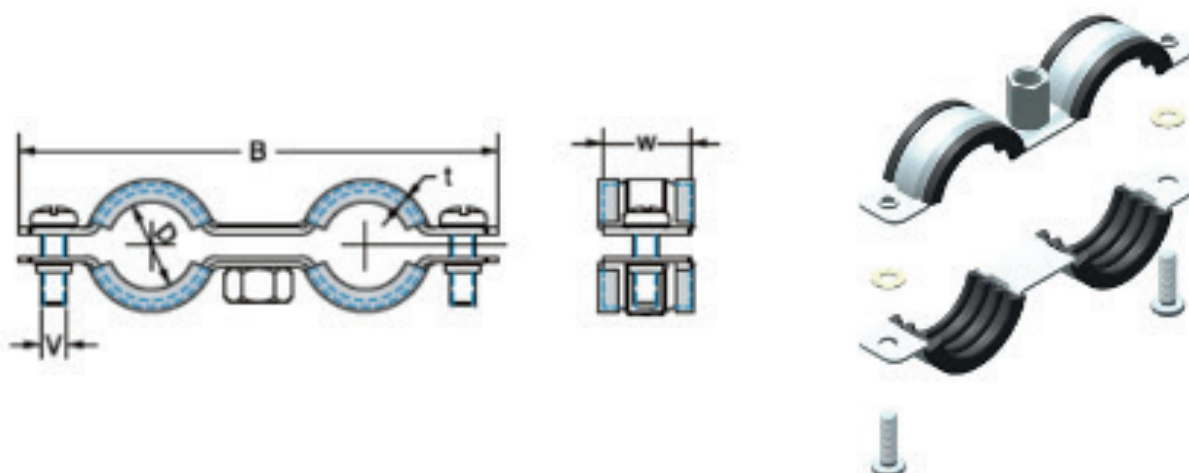
Collier double Classic avec isolation EPDM

Collier robuste avec isolation en caoutchouc (EPDM) pour les types de tuyaux
Toutes les dimensions sont livrées avec un écrou double filets M8/M10
Vis équipées de rondelles de sécurité
Pour fixation horizontale ou verticale (au mur, au plafond ou avec un rail)
Résistance au feu suivant DIN 4102: Classe B2
Insonorisant suivant DIN 4109
Résistant à la température de -50°C jusqu'à +110°C

Liste d'articles

N° d'art.	∅ (mm)	∅ (")	 M	E	W x t	Charge Max. (N)	
50004706	15-18	3/8"	M8/M10	108	20x1.5	250	100
50004707	20-23	1/2"	M8/M10	115	20x1.5	250	75
50004708	25-28	3/4"	M8/M10	132	20x1.5	250	50
50004709	32-35	1"	M8/M10	146	20x1.5	250	50

Dessin technique





**SAFE
SECURE
SOLID**



Uchwyt Double Classic z wkładką EPDM



Solidny uchwyt rurowy z wkładką z EPDM dla wszystkich typów rur
Nakrętka kombinowana M8/M10 na wszystkich dostępnych średnicach
Okrągły pierścień zapobiegający stratom wyposażony w obie śruby
Odpowiedni do montażu poziomego i pionowego (na ścianie, suficie lub na szynie montażowej)

Opór cieplny zgodnie z DIN 4102: Klasa B2

Guma dźwiękochłonna zgodnie z DIN 4109

Odporność na temperaturę w zakresie od -50°C do +110°C

Przegląd rozmiarów i wag

Numer artykułu	∅ _(mm)	∅ _(")	 M	B	W x t	Max load (N)	
50004706	15-18	3/8"	M8/M10	108	20x1.5	250	100
50004707	20-23	1/2"	M8/M10	115	20x1.5	250	75
50004708	25-28	3/4"	M8/M10	132	20x1.5	250	50
50004709	32-35	1"	M8/M10	146	20x1.5	250	50

Rysunek techniczny

