




**SAFE**  
**SECURE**  
**SOLID**



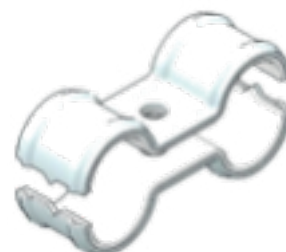
## Double pipe clamp insulated

For fixing galvanized pipes  
PE insulation (thickness 2.5mm)  
Width: 30mm  
Supplied without accessories  
Galvanised

Overview of sizes and weights

Article No	Ø <sub>(mm)</sub>	Ø <sub>(")</sub>	HA (mm)	B	
40000149	15		42	30	50
40000153	18	3/8"	42	30	50
40000150	22	1/2"	52	30	50
40000152	28	3/4"	60	30	50
40000154	35	1"	65	30	50
40000155	45	5/4"	75	30	50
40000156	51	6/4"	80	30	50
40000157	57	8/4"	90	30	50
40000158	15		60	30	50
40000159	18	3/8"	60	30	50
40000160	22	1/2"	60	30	50

Technical drawing






**SAFE**  
**SECURE**  
**SOLID**



## Dubbele buisbeugel geïsoleerd

Voor de bevestiging van gegalvaniseerde buizen  
PE-isolatie (dikte 2,5mm)  
Breedte: 30mm  
Geleverd zonder toebehoren  
Verzinkt

Overzicht maten en gewichten

Artikel nr.	Ø <sub>(mm)</sub>	Ø <sub>(")</sub>	HA (mm)	B	
40000149	15		42	30	50
40000153	18	3/8"	42	30	50
40000150	22	1/2"	52	30	50
40000152	28	3/4"	60	30	50
40000154	35	1"	65	30	50
40000155	45	5/4"	75	30	50
40000156	51	6/4"	80	30	50
40000157	57	8/4"	90	30	50
40000158	15		60	30	50
40000159	18	3/8"	60	30	50
40000160	22	1/2"	60	30	50

Technische tekening






**SAFE**  
**SECURE**  
**SOLID**



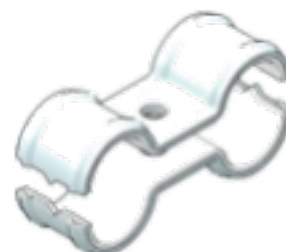
## Collier double isolé

Pour la fixation de tuyaux galvanisés  
Insonorisation PE (épaisseur 2,5mm)  
Largeur: 30mm  
Livré sans accessoires  
Zingué

### Liste d'articles

N° d'art.	∅ <sub>(mm)</sub>	∅ <sub>(")</sub>	HA (mm)	E	
40000149	15		42	30	50
40000153	18	3/8"	42	30	50
40000150	22	1/2"	52	30	50
40000152	28	3/4"	60	30	50
40000154	35	1"	65	30	50
40000155	45	5/4"	75	30	50
40000156	51	6/4"	80	30	50
40000157	57	8/4"	90	30	50
40000158	15		60	30	50
40000159	18	3/8"	60	30	50
40000160	22	1/2"	60	30	50

### Dessin technique






**SAFE**  
**SECURE**  
**SOLID**



## Podwójny wspornik rurowy izolowany

Do mocowania rur ocynkowanych  
Izolacja PE (grubość 2,5 mm)  
Szerokość: 30 mm  
Dostarczane bez akcesoriów  
Ocynkowany

Przegląd rozmiarów i wag

Numer artykułu	Ø <sub>(mm)</sub>	Ø <sub>(")</sub>	HA (mm)	B	
40000149	15		42	30	50
40000153	18	3/8"	42	30	50
40000150	22	1/2"	52	30	50
40000152	28	3/4"	60	30	50
40000154	35	1"	65	30	50
40000155	45	5/4"	75	30	50
40000156	51	6/4"	80	30	50
40000157	57	8/4"	90	30	50
40000158	15		60	30	50
40000159	18	3/8"	60	30	50
40000160	22	1/2"	60	30	50

Rysunek techniczny

